


# Wenn aus Kids Teens werden

# Wenn aus Kids Teens werden



## SPIEL: Freizeiträtsel

Langeweile auf einer Teenagerfreizeit? Das kann eigentlich nicht sein. Trotzdem - eine Reihe von Freizeitteilnehmern wollen auch in den Zeiträumen, in denen kein Programm geboten wird, beschäftigt werden. Hier bietet sich ein Freizeiträtsel an.

### 1. Vorbereitung

Im Vorfeld der Freizeit bereiten wir ein Plakat mit acht DIN A4 großen Feldern vor. Dieses wird später im Freizeitheim an einer von allen oft frequentierten Stelle aufgehängt. Es sollte auffällig mit „Freizeiträtsel“ betitelt werden. In die einzelnen Felder schreiben wir die Nummern eins bis acht. Die acht Hinweise (s. Vorlage) werden per Kopierer vergrößert (die Vorlagen um 200 % vergrößert ergeben DIN A4). Schön wird das Freizeiträtsel-Bild, wenn man für jeden Tag eine andere Papierfarbe vorsieht. In der Regel sind die Spektralfarben ohne weiteres erhältlich. So nehmen wir für Hinweis 1 Gelb, Hinweis 2 Orange, Hinweis 3 Rot, Hinweis 4 Pink, Hinweis 5 Violett, Hinweis 6 Blau, Hinweis 7 Türkis und Hinweis 8 Grün.

Außer dem Plakat und den Kopien soll eine Box vorbereitet werden, in die die Lösungsvorschläge eingeworfen werden können.

### 2. Durchführung

Zu Beginn der Freizeit wird den Teens erklärt, dass sie die ganzen Tage über an der Lösung des Rätsels knobeln können. Ob diese aus einem oder aus mehreren Wörtern besteht, wird nicht verraten. Nur so viel: Die Lösung umfasst nicht mehr als fünf Wörter.


Nun wird an jedem Freizeit-Tag (hier wurde eine einwöchige Freizeit angenommen) ein Hinweis auf die Lösung gegeben. Dazu wird an einem festgelegten Zeitpunkt (z. B. jeweils nach dem Mittagessen) ein Hinweis an das Plakat geklebt. *Wichtig ist, dass keine verbalen Hilfen gegeben werden.* Hier müssen wir konsequent bleiben. Die bildlichen Hinweise reichen völlig aus, das Rätsel zu knacken.


Die Freizeitteilnehmer können schriftlich ihre Lösungsvorschläge in die vorgesehene Box einwerfen. Es können von jedem täglich beliebig viele Lösungsvorschläge eingeworfen werden. Mit diesem Angebot steigt die Gewinnchance. Gültig sind allerdings nur solche Tipps, die mit Namen und der Hinweisnummer, auf die hin der Tipp abgegeben wird, versehen sind. Die Punktzahl bzw. der Preis ist natürlich davon abhängig, wann (nach dem wievielten Hinweis) der Lösungsvorschlag eingegangen ist. Die Bewertung kann etwa so aussehen: Richtige Lösung nach Hinweis 1: 400 Punkte; nach Hinweis 2: 350 Punkte usw. bis nach Hinweis 8: 50 Punkte. Natürlich müssen genügend Preise, Punkte-Gutscheine oder was es auch immer zu gewinnen gibt bereitgehalten werden.

### 3. Erläuterungen zu den Hinweisen

Des Rätsels Lösung lautet richtig und vollständig: „Liebe deinen Nächsten.“ Das ist ein bekanntes biblisches Prinzip, das innerhalb einer Freizeitgemeinschaft eine wesentliche Bedeutung hat.

s. Vorlage 26-3-01  
bis Vorlage 27-3/01





Die folgenden Erläuterungen sollen nicht beim Anbringen der jeweiligen Hinweise erwähnt werden. Sie sollen dem Mitarbeiter gegenüber die einzelnen Hinweise begründen und können am Ende der Freizeit den Teilnehmern erklärt werden.

### 3.1. Hinweis Nummer 1

Der erste Hinweis betont das Verhältnis zum Nachbarn, der hier für den Nächsten steht. Liebe (beachte das linke Haus) ist auch dann freundlich und hilfsbereit, wenn sie keine Gegenliebe (rechtes Haus) bekommt.

### 3.2. Hinweis Nummer 2

Das Kürzel J2,8 rechts oben auf Hinweis 2 ist der versteckte Hinweis auf eine Bibelstelle, nämlich Jakobus 2,8 („Wenn ihr wirklich das königliche Gesetz 'Du sollst deinen Nächsten lieben wie dich selbst' nach der Schrift erfüllt, so tut ihr recht.“). Auch wenn jemand dahinter kommt, dass es sich hier um eine Bibelstelle handeln könnte, kann der Vers auch leicht in die Irre führen (Jos 2,8: „Dieses Buch des Gesetzes soll nicht von deinem Mund weichen ...“ Jer 2,8: „Und die das Gesetz handhabten kannten mich nicht ...“ oder Joh 2,8: „Und er spricht zu ihnen: Schöpft nun und bringt es dem Speisemeister ...“)

Dass es sich um eine Anordnung des Königs handelt, geht jedenfalls aus der Zeichnung deutlich hervor.

### 3.3. Hinweis Nummer 3

Die sechs in Hinweis 3 gezeigten Kürzel stellen die vollständige Auswahl der biblischen Bücher dar, die von Nächstenliebe sprechen und sie auch so nennen (3Mo 19,18; Mt 5,43; Lk 10,27; Röm 13,9; Gal 5,14; Jak 2,8). Letzteres Kürzel kann, wenn die Verbindung zu Hinweis 2 hergestellt wird, schon viel Licht in das Dunkel werfen. Aber Achtung: Nur die Lösung „Liebe deinen Nächsten“ ist richtig. Wer vorschlägt „Liebe deinen Nächsten wie dich selbst“, dessen Lösung hat mehr als fünf Wörter!

### 3.4. Hinweis Nummer 4

Wer von den Teilnehmern die Bibel ein wenig kennt, wird bei der Darstellung an das Gleichnis vom barmherzigen Samariter (Lk 10,25-37) denken, mit dem Jesus Nächstenliebe erklärt.

### 3.5. Hinweis Nummer 5

Auch Hinweis 5 ist nicht so schwer zu durchschauen, wenn man Hinweis 3 mit beachtet. Rückwärts gelesen und mit Interpunktur heißt es: Gal 5,14 u. a.

### 3.6. Hinweis Nummer 6

Die durchgestrichene Kanone und das durchgestrichene Fernglas schließt jeweils das Gegenteil aus. Liebe ist das Gegenteil von Hass (dargestellt durch die Kanone, Krieg, Hass ...). Und gefordert ist unsere Liebe nicht in erster Linie gegenüber unserem Fernsten (dargestellt durch das Fernglas), sondern gegenüber dem Nächsten.

### 3.7. Hinweis Nummer 7

Nach Hinweis Nummer 7 könnte jeder die vollständige, korrekte Lösung gefunden haben. Die Linien stellen die genaue Anzahl der Buchstaben dar. Drei „e“ sind vorgegeben. Allerdings sind in der Lösung noch drei weitere „e“ enthalten.

### 3.8. Hinweis Nummer 8

Am Ende, für die meisten sicher nur noch als Bestätigung, ein Bilderrätsel. Aus „LIED“ wird „LIEBE“. Aus „BEIN“ wird „DEINE“ und aus „NÄHKÄSTCHEN“ (hier muss ein wenig nachgedacht werden) wird „NNÄCHSTEN“.

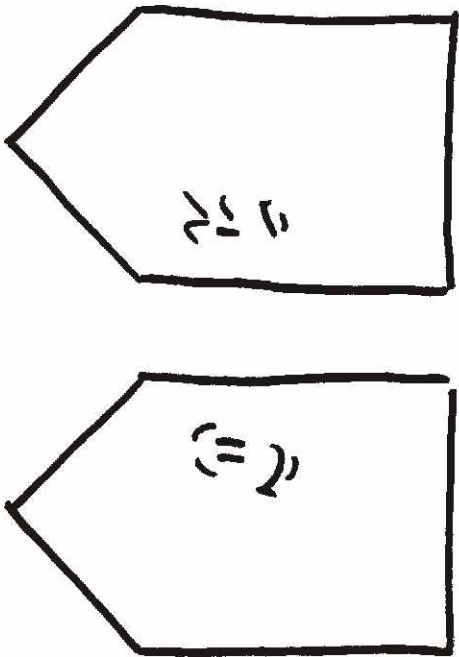
## 4. Schlussbemerkungen

Auch auf kürzeren Freizeiten kann dieses Rätsel verwendet werden. Entweder gibt man zwei oder mehr Hinweise pro Tag oder man streicht Hinweise, die nicht ganz notwendig sind (z. B. Hinweis 1, 6 und/oder 8). In dem Fall müssten die Nummern geändert werden.


Eventuell kann auch in der Wochenstunde das Rätsel durchgeführt werden. Über sechs oder acht Wochen hinweg pro Woche einen Hinweis ...

Mit der Auflösung des Rätsels kann gut eine Andacht zum Thema Nächstenliebe verbunden werden.


Markus Wäsch



Freizeiträtsel  
Hinweis Nr. 1




Freizeiträtsel  
Hinweis Nr. 2



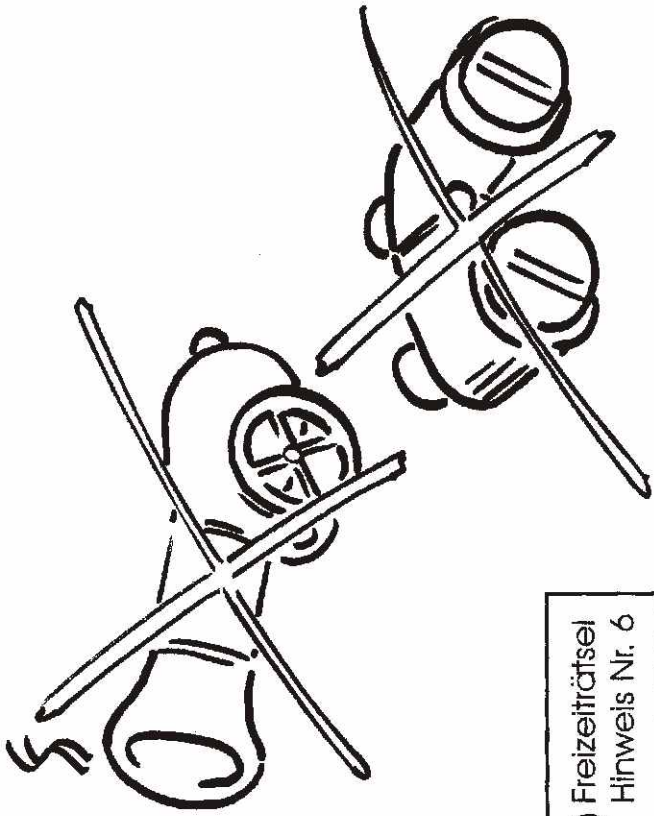
Freizeiträtsel  
Hinweis Nr. 3

Freizeiträtsel  
Hinweis Nr. 4




# AUFGABEN

Freizeiträtsel  
Hinweis Nr. 5



Freizeiträtsel  
Hinweis Nr. 6

Freizeiträtsel  
Hinweis Nr. 7



Freizeiträtsel  
Hinweis Nr. 8

